

Правила ухода за спецодеждой

Чтобы корпоративная спецодежда от РобаМаг Украина прослужила как можно дольше и сохранила свой первоначальный товарный вид, в уходе за ней необходимо придерживаться определенных несложных правил.



































Мы выделяем 4 основных правила:

- 1. СТИРКА** – рекомендуем стирать спецодежду при температуре 40-60°C, если не предусмотрены другие правила для специфической ткани. Так рабочая одежда прослужит дольше, не теряя водоотталкивающих или других свойств ткани.
- 2. ОТЖИМ** – после стирки спецодежды рекомендуем перевести стиральную машину в режим «ОТЖИМ» на тех же оборотах что и при стирке повседневной одежды. Не забывайте, что трикотажные изделия и одежда из флиса могут деформироваться при отжиге на больших оборотах. Им подойдет более деликатный отжим.
- 3. СУШКА** – следует учитывать, что использование промышленных сушек не всегда благоприятно сказывается на износостойкости спецодежды от производителя. Хлопковые ткани без малоусадочных пропиток, а также синтетические в процессе такой сушки могут подвергнуться усадке и деформации. Поэтому для сушки в промышленных машинах следует использовать рабочую одежду, изготовленную под заказ из тканей специально предназначенных для этого.
- 4. ГЛАЖКА** – спецодежда под заказ также, как и повседневная одежда нуждается в правильном температурном режиме при глажке. Температурный режим зависит от состава и плотности ткани, которая использовалась при изготовлении спецодежды от производителя рабочей одежды РобаМаг Украина, учитывая потребности и пожелания при изготовлении вашей корпоративной спецодежды.

Для поддержания внешнего вида и продления срока службы рабочей одежды мы советуем:

- закрывать все молнии перед стиркой;
- закрывать клапана с текстильной застежкой или на кнопках;
- трикотажные изделия (футболки, тенниски поло, регланы, толстовки и т.д.), а также изделия из флиса (флиски, пайты и т.д.) должны сушиться в горизонтальном и расправленном виде, чтобы избежать деформации изделия;
- для изделий из цветных тканей нельзя использовать отбеливатели;
- не рекомендуется гладить место нанесения логотипа, если это термоперенос флекс-пленкой или нанесение краской шелкотрафаретной печати. В таком случае одежду стоит гладить с изнанки и при невысоком температурном режиме;

- не желательно использовать большие обороты при отжиге спецодежды с нанесением логотипа способом термоперенос или шелкотрафарет;
- зимнюю спецодежду стоит подвергать стирке только при необходимости, т.к. это снижает ее теплозащитные свойства.

СТИРКА 									
	нормальный режим	умеренный режим	нормальный режим	умеренный режим	нормальный режим	умеренный режим	умеренный режим	ручная стирка	не стирать
<p>Цифры обозначают максимальную температуру стирки. Линии под символами обозначают необходимость ограничения механического воздействия на изделие</p>									
ОТБЕЛИВАНИЕ 									
	Любое отбеливание				Не отбеливать				
ГЛАЖЕНИЕ 									
	Высокая температура (200 C)		Средняя температура (150 C)		Низкая температура (110 C)		Не гладить		
<p>Количество точек соответствует символам на утюге</p>									
ХИМИЧЕСКАЯ ЧИСТКА 									
	Любой растворитель	Кроме трихлорэтилена	Щадящий режим	Только нежные растворители	Щадящий режим	Химическая чистка запрещена			
<p>Буквы обозначают активное вещество в растворителе. Линии под символами обозначают необходимость ограничения механического воздействия на изделие и влажности.</p>									
ОТЖИМ 									
	Нормальная температура		Низкая температура			Отжим в центрифуге запрещен			
<p>Количество точек соответствует символам на стиральной машине</p>									
СУШКА 									
	Сушка в разложенном виде		Выкручивать нельзя		Вертикальная сушка		Сушка в растянутом виде		